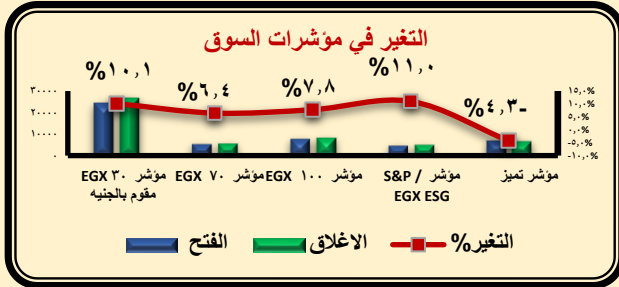
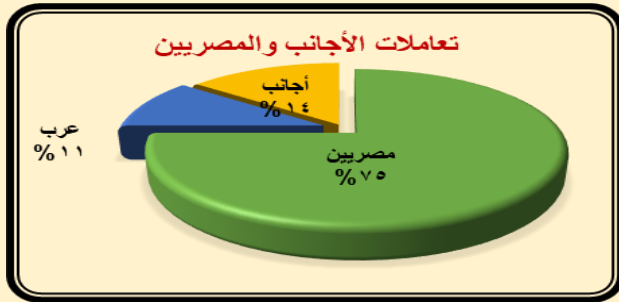


مؤشرات البورصة المصرية

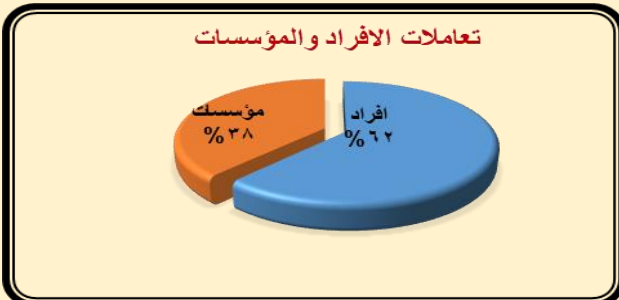
عدد رقم (٣٢) تحليل فني خلال الفترة من ٢٠٢٤/٥/١ حتى ٢٠٢٤/٥/٣١



| المؤشر بالجنيه | الفتح | الاطلاق | التغير % |
|----------------|----------|----------|----------|
| EGX 30 | ٢٤٤٤٨,٧٣ | ٢٦٩٢٢,٧٦ | ١,١٢ |
| EGX 70 | ٥٥٧٣,٧٢ | ٥٩٣٢,٢٤ | ٦,٤٣ |
| EGX 100 | ٧٩٣٨,٧٣ | ٨٥٥٤,٥٦ | ٧,٧٦ |



| الشهر السابق | الشهر الحالي | اجماليات السوق |
|--------------|--------------|--|
| ١٦٧٤,٣ | ١٨١٣,٥ | رأس المال السوقي "داخل المقصورة" بالمليار جنية |
| ١١٥٦,٢ | ٧٤٧,٨ | قيمة التداول بالمليار جنية |
| ١٧٤١٠ | ١٥١٦٢ | كمية التداول بالمليون ورقة |
| ١٨٤٠ | ١٩٨٤ | عدد العمليات بالآلاف عملية |
| | | فئات المستثمرين وتعاملاتهم |
| ٨٣٢,٦ | ٣٤٦٧,٦ | المصريين (صافي شراء) بالمليون جنية |
| ٤٥٩,٥ | ٤١٣٨,٩ | العرب (صافي بيع) بالمليون جنية |
| ٣٧٣,١ | ٦٧١,٣ | الأجانب بالمليون جنية |



| السهم | كمية التداول بالمليون ورقة | سعر الاغلاق بالجنيه |
|--|----------------------------|---------------------|
| مدينة مصر للإسكان والتعمير | ١٦٩,٨٣٠ | ٣,٦٣ |
| سيدي كرير للبتروكيماويات | ٣٩,٣٣٧ | ٢٩,٩٨ |
| المصرية لخدمات النقل والتجارة (إيجترانس) | ٣٨,٤٧٥ | ٣,٥٤ |
| أي فاينانس للاستثمارات المالية والرقمية | ٣١,٨٥٠ | ٢٤,٢٤ |
| مصرف أبو ظبي الإسلامي-مصر | ٢١,٤٩٥ | ٣٨,١٦ |
| البنك المصري لتنمية الصادرات | ٢١,٠٥٤ | ٢٠,٣٤ |
| المصرية لمدينة الإنتاج الاعلامي | ١١,٨٣١ | ١٦,١٤ |
| الدلتا للسكر | ٤,٦١٩ | ٥٦,٥٣ |
| مصر للاسمنت فنا | ٤,٢٠٩ | ١٥,٣٢ |
| المالية والصناعية المصرية (EFIC) | ٠,٦٠٩ | ٧٦,٨٩ |
| المصرية للأقماع الصناعية " نيل سات" | ٠,١١٦ | *٦,٣٩ |
| مصر بني سويف للاسمنت | ٠,٠٢٣ | ٤٠,٩٧ |

